

経営比較分析表（令和5年度決算）

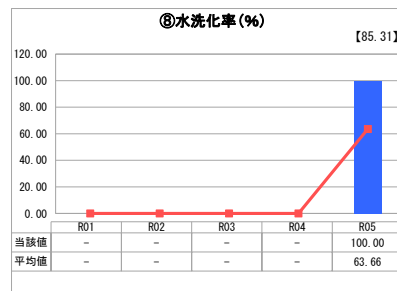
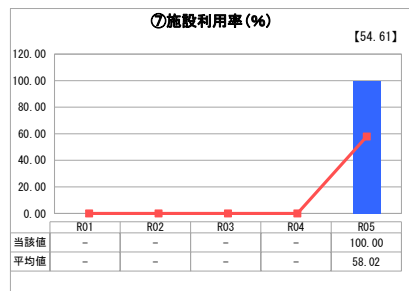
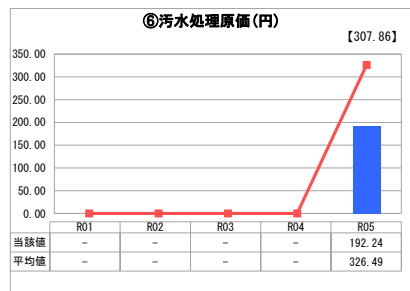
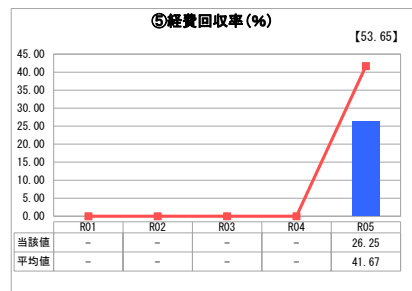
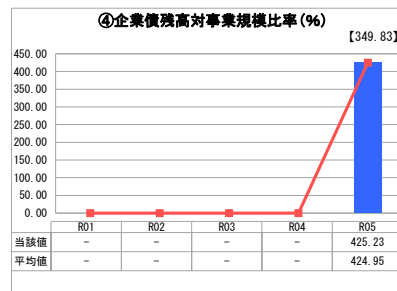
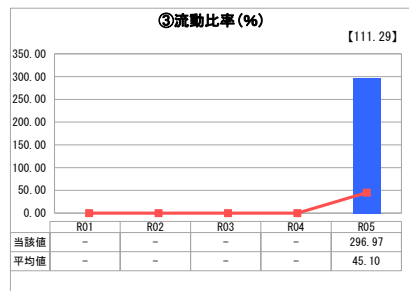
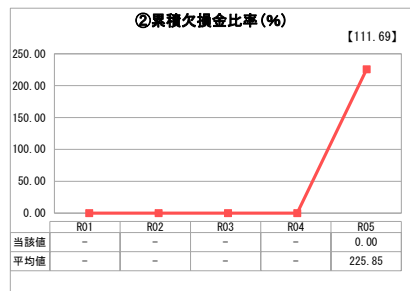
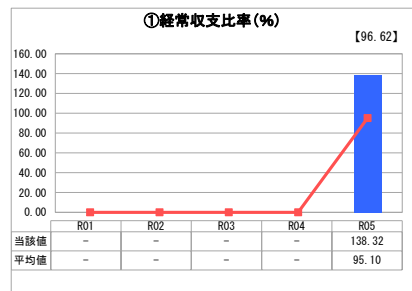
埼玉県 皆野・長瀬下水道組合

業務名	業種名	事業名	類似団体区分	管理者の情報
法適用	下水道事業	特定地域生活排水処理	K3	非設置
資金不足比率(%)	自己資本構成比率(%)	普及率(%)	有収率(%)	1か月20m ³ 当たり家庭料金(円)
-	66.46	4.74	100.00	2,090

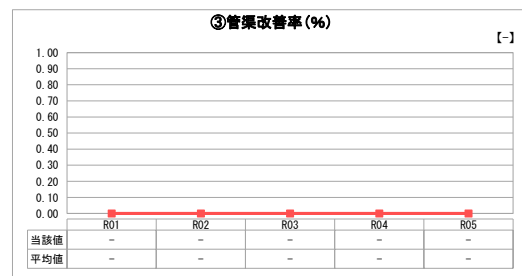
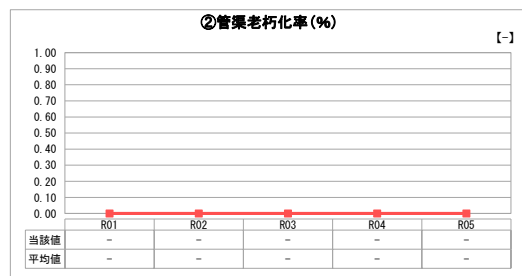
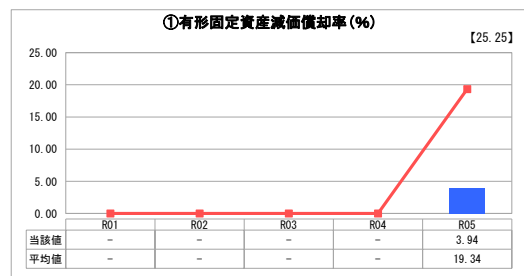
人口(人)	面積(km ²)	人口密度(人/km ²)
-	-	-
処理区域内人口(人)	処理区域面積(km ²)	処理区域内人口密度(人/km ²)
734	89.18	8.23

グラフ凡例
■ 当該団体値(当該値)
— 類似団体平均値(平均値)
【】 令和5年度全国平均

1. 経営の健全性・効率性



2. 老朽化の状況



分析欄

1. 経営の健全性・効率性について

①経常収支比率
100%を超える値で推移している。主な要因としては、構成町からの負担金額に対して執行額が少なく決算額が予算額を下回り、黒字として現れているためである。負担金額が過大とならないような適切な予算計上を徹底する。

③流動比率
組合の浄化槽事業における流動比率は高めの数値となっており安全圏といえる。今までは、浄化槽事業それだけで会計予算を執行していたため、現金預金残高の不足が生じないように安全圏での資金運用をしていた。その名残で、現金預金が多いまま公営企業に移行したともいえ、改めて流動比率を算出したところ、こうした数値が算出されたともいえる。安定した資金管理に留意しつつ、今後は構成町からの負担金の増減のバランスをみながら適切な資金運用に努める必要がある。

④企業債残高対事業規模比率
他類似団体と比べて多少高い数値となっているが、これは当組合が事業導入時に多くの基数を整備したことによるものと思われる。今後は、事業導入時ほどの事業規模は計画していないため、減少の見込みである。

⑤経費回収率
使用料収入で回収すべき経費を賅っていないことが分かる。経営効率のさらなる改善とともに、適切な使用料体系を維持できるよう検討を重ねていく。

⑥汚水処理原価
他団体と比較して低く抑えられている。引き続き

2. 老朽化の状況について

①有形固定資産減価償却率
当組合の公共浄化槽事業は、下水道区域外を対象としており、合併浄化槽の設置を推進している。本事業は、平成25年度から始まった事業であり、設置基数の一部が設置から10年を経過しようとしている。そのため、現状の償却率は高くはないが、今後増加することが考えられる。
また、現状は更新工事の必要は無いが徐々に修繕等が増加傾向にある。

全体総括

当組合では、平成25年度より公共浄化槽事業(市町村整備型浄化槽事業)が開始され、事業が少しずつ認知されてきてはいるが、設置数は予定基数に届いていない状況にある。
令和5年度における当組合の経営状況は、経常収支率が100%を超えているが、その要因は主に構成町である。皆野町・長瀬町からの補助金が増加したこと、浄化槽設置基数が少なく、事業量が少なかったことが考えられる。
設置基数の増減がダイレクトに経営指標に影響してくる状況だが、将来を見据え、各種指標が多少悪化したとしても積極的に普及活動を行い、設置基数を増やさなければならない。
今後は、設置基数を増加させるための普及促進はもちろんのこと、浄化槽事業経営戦略を基に、収支のバランスの取れた事業投資を行っていく。

※ 「経常収支比率」、「累積欠損金比率」、「流動比率」、「有形固定資産減価償却率」及び「管渠老朽化率」については、法非適用企業では算出できないため、法適用企業のみ類似団体平均値及び全国平均を算出しています。